

Согласовано:
Начальник ОГИБДД
МО МВД России
«Прохладненский»

Согласовано:
Глава местной администрации
г.о.Прохладный КБР
В.Н. Архангельский

Утверждено:
И.о. директора МОДО СЮН
г.о. Прохладный КБР
Л.В. Демьянова

М.З. Афаунов

2022

2022

«26» июня 2022



ПАСПОРТ
по обеспечению безопасности дорожного движения
муниципальной организации дополнительного
образования «Станция юных натуралистов»
городского округа Прохладный, КБР

г.о. Прохладный
2022 г.

I. ОБЩИЕ СВЕДЕНИЯ

1. Наименование : МОДО СЮН г.о. Прохладный КБР
- 1.2. Юридический адрес Фактический адрес : : МОДО СЮН г.о. Прохладный КБР пер.Граничный 13, 361045,тел: 8(86631) 4-22-11.эл.почта junnat@mail.ru
- 1.3. ФИО руководителя : Директор (заведующий)_Чернова Ю.А. тел 4-22-11
- 1.4. Ответственные от муниципального органа образования: ведущий специалист,
Жанказиева Екатерина Евгеньевна, 42-9-42
- 1.5. Ответственные от Госавтоинспекции, сотрудник ГИБДД
- 1.6. Наличие раздела по предупреждению ДДТТ в воспитательных планах педагогов дополнительного образования – *имеется.*
- 1.7. Количество учащихся : 670 чел.
- 1.8 .Наличие стенда, уголка по БДД - *имеется*
- 1.9. Наличие автогородка (площадки) по БДД - *нет*
- 1.10. Режим работы МОДО СЮН г.о. Прохладный КБР- рабочие дни с 8-00 до 17-00, перерыв: с 12-00 до 13-00,выходные суббота воскресенье.
- 1.11. Телефоны оперативной служб:
 - подразделением пожарной охраны и единая служба спасения -01
 - полиция-02
 - Скорая медицинская помощь-03
 - служба газа-04

Пояснительная записка паспорта дорожной безопасности

Паспорт дорожной безопасности МОДО СЮН г.о.Прохладный КБР (далее Паспорт) является информационно-справочным документом в котором отражаются сведения о соответствии МОДО СЮН требованиям дорожной безопасности, и устанавливаются требования, подтверждающие готовность МОДО СЮН обеспечивать проведение необходимых мероприятий по защите воспитанников, связанных с дорожно- транспортным происшествием.


Разработка Паспорта осуществляется администрацией МОДО СЮН г.о Прохладный КБР с учетом настоящих требований и предложений органов государственной инспекции безопасности дорожного движения в г. Прохладном, МОДО СЮН. Заведующий хозяйством МОДО СЮН г.о Прохладный КБР Белоброва Т.А. организует процедуру согласования Паспорта МОДО СЮН с органами государственной инспекции безопасности дорожного движения, затем утверждает его.

Паспорт составляется на текущий период и дополняется или корректируется по мере внесения изменений в документальные сведения, включенные в Паспорт, с указанием причин и даты их внесения (например, завершение реконструкции или капитального ремонта, изменение схемы, и другие). При заполнении Паспорта разрешается вносить дополнительную информацию с учетом особенностей объекта образования.

Актуализация Паспорта (переоформление) осуществляется каждые 3 года с момента его утверждения. Уточнение данных осуществляется ежегодно по состоянию на 1 января текущего года. Паспорт регистрируется в установленном делопроизводством порядке, ведется отдельным переходящим делом. Паспорт хранится в сейфе в служебном кабинете, у директора МОДО СЮН.

По окончании срока действия Паспорта, его повреждении и невозможности дальнейшего ведения оформляется новый Паспорт, в который из ранее заведенного Паспорта переносится информация, не утратившая значения на момент его переоформления. Ранее заведенный Паспорт хранится 3 года, уничтожается в установленном порядке и проходит процедуру повторного согласования.

Разработчик Паспорта: заведующий хозяйством МОДО СЮН г.о Прохладный КБР Белоброва Т.А.



**КЪЭБЭРДЕЙ-БАЛКЪЭР РЕСПУБЛИКЭМ И ПРОХЛАДНЭ КЪАЛЭ ОКРУГЫМ
ЩЭНЫГЪЭМ ХЭГЪЭХЪУЭНЫМКІЭ И МУНИЦИПАЛЬНЭ ОРГАНИЗАЦЭ
«НАТУРАЛИСТ НЫБЖЫЩЭХЭМ Я СТАНЦ»**

**КЪОШАКЪ БИЛИМ БЕРИУНЮ МУНИЦИПАЛ ОРГАНИЗАЦИЯСЫ
КЪАБАРТЫ-МАЛКЪАР РЕСПУБЛИКАНЫ
ПРОХЛАДАНА ШАХАР ОКРУГУНУ «ЖАШ НАТУРАЛИСТЛЕРИНИ
СТАНЦИЯСЫ»**

**МУНИЦИПАЛЬНАЯ ОРГАНИЗАЦИЯ ДОПОЛНИТЕЛЬНОГО ОБРАЗОВАНИЯ
«СТАНЦИЯ ЮНЫХ НАТУРАЛИСТОВ»
ГОРОДСКОГО ОКРУГА ПРОХЛАДНЫЙ КАБАРДИНО-БАЛКАРСКОЙ
РЕСПУБЛИКИ**

П Р И К А З

от «10» января 2022 г.

№21

Прохладный

**О назначении ответственного лица за организацию профилактики детского
дорожно-транспортного травматизма в 2022 году**

В целях недопущения фактов дорожно-транспортных происшествий среди обучающихся, и активизации работы по профилактике детского дорожно-транспортного травматизма в 2022 году, **приказываю:**

1. Назначить Белоброву Татьяну Алексеевну ответственным лицом за организацию работы профилактики детского по дорожно-транспортного травматизма в 2022 году.
2. Белобровой Т.А.:
 - составить план работы с обучающимися по профилактике детского дорожно-транспортного травматизма на 2022 год;
 - обновить уголок безопасности дорожно-транспортного движения;
 - составить схему безопасного пути на Станцию.
3. Возложить ответственность на педагогов дополнительного образования: Демьянову Л.В., Балахонову О.В., Томашевскую А.Н., Грудцыну Т.Н., Кутявина В.С., Саломатину Е.Ю. за организацию и проведение занятий с обучающимися по профилактике детского дорожно-транспортного травматизма.
4. Возложить ответственность на Белоброву Т.А. за:
 - выполнения плана работы с обучающимися по профилактике детского дорожно-транспортного травматизма на 2022 год;



*И.О. директора МОДО СЮН
Демьянова Л.В. [Подпись]*

— проведение служебного расследования по каждому факту ДТП с участием обучающихся.

5. Контроль исполнения настоящего приказа оставляю за собой.

Директор


Ю.А. Чернова

Чернова

С приказом ознакомлены:

Завхозом

Педагог дополнительного образования



Белоусова Т.А.

Демьянова Л.В.

Саломатина Е.Ю.

Гомашевская А.Н.

О.В. Балахонова О.В.


Т.Н. Грудцына Т.Н.

В.С. Кутявин В.С.



В дело 01.07. за 2022 г.

И.о. директора МОДО СЮН
Демьянова Л.В. *Л.В.*



Согласовано:


Начальник ОГИБДД

МО МВД России

«Прохладинский»

«*Савельев*» М.З. А. Фаунов

«*Савельев*» 2022



И.о. директора МОДО СЮН г.о. Прохладинский КБР
Демьянова Л.В.
2022 г.

**План взаимодействия по профилактике детского дорожно-транспортного травматизма
МОДО «Станция юных натуралистов» г.о. Прохладинский КБР с ГИБДД на 2022 - 2023 уч. год**

№п/п	Название мероприятия	Сроки проведения	Целевая группа	Привлекаемые специалисты	Ожидаемый результат
Работа с инспекторами ГИБДД					
1	Привлечение сотрудников ГИБДД к массовым мероприятиям, родительским собраниям.	В течение года	Обучающиеся, родители	Сотрудники ГИБДД	Информирование обучающихся, родителей
2	Проведение, профилактических бесед по безопасности дорожного движения с распространением светоотражающих браслетов: «Опасные ситуации», «Правила дорожного движения».	В течение года	Обучающиеся	Сотрудники ГИБДД	Информирование обучающихся
3	Акция «Добрая дорога детства» В рамках мероприятия: - конкурс рисунков « Светофор и пешеходы» (2-4 классы) - игровая программа «Знаюки ПДД» для обучающихся 2-4 классов, «Правила дорожного - знать каждому положено»	В течение года	Обучающиеся	Педагог-организатор, педагоги дополнительного образования, сотрудники ГИБДД	Информирование обучающихся
4	Мероприятия в рамках «ЕДИНОГО ДНЯ ПРАВИЛ ДОРОЖНОГО ДВИЖЕНИЯ» - беседы по правилам поведения на улицах, проезжей части во время каникул	В течение года	Обучающиеся	Педагог-организатор, педагоги дополнительного образования, сотрудники ГИБДД	Информирование обучающихся
5	Экскурсия в ГИБДД	В течение года	Обучающиеся	Педагоги дополнительного образования ответственный за ПДД, сотрудники ГИБДД	Закрепление полученной информации

И.о. директора МОДО СЮН г.о. Прохладный КБР
Демьянова Л.В.
2022 г.

**План мероприятий по профилактике детского дорожно-транспортного травматизма
МОДО «Станция юных натуралистов» г.о. Прохладный КБР**

на 2022 - 2023 уч.год

№п/п	Название мероприятия	Сроки проведения	Целевая группа	Привлекаемые специалисты	Ожидаемый результат
Организационные мероприятия					
1.	Издание приказа об организации в МОДО СЮН г.о. Прохладный КБР работы по предупреждению детского дорожно-транспортного травматизма, о назначении ответственного за это направление работы.	Август 2022 г.	ПДО	Администрация	создание нормативной базы деятельности
2.	Проведение инструктажа педагогов по предупреждению детского транспортного травматизма с записью в журнале инструктажей	сентябрь	ПДО	Администрация, ответственное лицо за работу по БДД	Ознакомление педагогов с инструкцией по предупреждению детского травматизма
3.	Планирование работы по предупреждению детского дорожно-транспортного травматизма в планах МОДО СЮН и в планах педагогов дополнительного образования.	сентябрь	ПДО	Администрация, ответственное лицо за работу по БДД	создание нормативной базы деятельности
4.	Оборудование в ОУ (при отсутствии) и каждом кабинете, где занимаются педагоги МОДО СЮН, уголка безопасности дорожного движения, обновление уголка безопасности дорожного движения МОДО СЮН.	сентябрь	ПДО, родители, обучающиеся	Руководитель объединения	организация наглядной агитации
5	Совещание при директоре МОДО СЮН по вопросу о работе педагогов по профилактике ДТП с обучающимися.	декабрь, май	Администрация, ПДО	заместитель директора по УВР	координация усилий в тематическом поле деятельности
Работа с обучающимися					
1.	Проведение бесед с учащимися начальных классов о ПДД с использованием автомобиля МОДО СЮН.	сентябрь	Обучающиеся	Руководитель объединения	снижения факторов риска ДДТТ
2.	Конкурс плакатов по ПДД	октябрь	Обучающиеся	ПДО	пропаганда знаний ПДД

3.	Конкурс презентаций по ПДД	ноябрь	Обучающиеся	Руководители объединений	выявление лучших знатоков
4.	Акция «16 ноября – Всемирный день памяти жертв ДТП»	ноябрь	Обучающиеся	ПДО	снижение риска ДДТТ
5.	“Каждому должно быть ясно - на дороге кататься опасно” (на коньках, санках).	декабрь	Обучающиеся	Руководители объединений	снижения факторов риска ДДТТ
6.	Встреча с инспектором ГИБДД	февраль	Обучающиеся	Методист, ответственный за работу по ПДДТ	совершенствование знаний по ПДД
7.	Проведение Недели безопасности дорожного движения	май	Обучающиеся	ПДО	смотр знаний по ПДД
8.	Игра-викторина “Знаюки ПДД”	май	Обучающиеся	ПДО	смотр знаний по ПДД
9.	Инструктажи по ПДД с обучающимися 1 раз в четверть с записью в журнал группы	В течение года	Обучающиеся	ПДО	пропаганда знаний ПДД
10.	Ежедневно на последнем занятии проводить беседы-напоминания «минутки безопасности» о соблюдении правил безопасного поведения на улицах и дорогах	В течение года	Обучающиеся	ПДО	снижение риска ДДТТ
11.	Диагностика уровня знаний по ПДД	май	Обучающиеся	Администрация, методист	смотр знаний по ПДД
Работа с родителями					
12.	Родительские собрания на темы: - “Азбука дорог - родителям”; - «Как обучить ребенка правилам дорожного движения» - «Помогите Вашему ребёнку сохранить жизнь и здоровье на дороге!»	сентябрь декабрь май	родители	ПДО, родители	информирование родителей, совершенствование знаний по тематике профилактики ДДТТ
13.	Доведение до сведения родителей каждого случая нарушения детьми Правил дорожного движения.	в течение года	педагоги	ПДО, сотрудники ГИБДД	снижение риска ДДТТ

А К Т
обследования состояния работы общеобразовательной организации
по профилактике детского дорожно-транспортного травматизма
и обучению детей основам безопасного поведения на дорогах

Муниципальная организация дополнительного образования «Станция юных натуралистов» городского округа прохладный Кабардино-Балкарской Республики
(наименование общеобразовательной организации)

Составлен «26» июля 2022 г.

Комиссией в составе (фамилия, имя, отчество, наименование должности):

от органа исполнительной власти субъекта Российской Федерации, осуществляющего государственное управление в сфере образования (органа местного самоуправления, осуществляющего управление в сфере образования)

Иванова Е.Е.

от подразделения Госавтоинспекции на региональном районном уровне

Мамедова Д.А.

* В Акте обследования указывается информация:

за 2-е полугодие предыдущего учебного года и 1-е полугодие текущего учебного года в случае, если обследование проводится в сентябре-декабре;

за текущий учебный год в случае, если обследование проводится в январе-июне.

Основания проведения обследования (подчеркнуть):

плановое (ежегодное);

по результатам анализа статистических данных дорожно-транспортных происшествий (далее – ДТП) с участием детей из-за нарушений ими Правил дорожного движения (далее – ПДД) и количества выявленных нарушений ПДД со стороны обучающихся;

по факту ДТП с обучающимися, в котором имеются основания предполагать нарушение ПДД с его стороны.

На момент обследования установлено следующее:

1. Общие сведения

1.1. Директор образовательной организации (фамилия, имя, отчество)

Чернова Юлия Анатольевна

1.2. Должностное лицо, отвечающее за профилактику детского дорожно-транспортного травматизма (далее – ДДТТ) и обучение детей основам безопасного поведения на дорогах (фамилия, имя, отчество, должность, номер и дата приказа о назначении, телефон) Белоброва Татьяна Алексеевна, заведующий хозяйством, Приказ № 21 от « 10» января 2022 года, тел. 4-22-11, моб. 8-928-078-87-85

1.3. Количество обучающихся: 670

1.4. Количество классов 3 _____

1.5. Факты ДТП с обучающимися:

а) наличие/отсутствие фактов ДТП с обучающимися (количество ДТП) _____
отсутствуют _____

б) наличие / отсутствие фактов ДТП с обучающимися по причине нарушения ПДД со стороны самого обучающегося (количество ДТП) _____
отсутствуют _____

в) обстоятельства каждого ДТП с обучающимся (указать фамилию, имя, отчество, возраст и класс обучающегося, дату, время, место, причины и условия совершения ДТП, принятые меры).

1.6. Количество педагогических работников, прошедших курсы повышения квалификации (переподготовку) по тематике формирования у детей основ безопасного поведения на дорогах (фамилия, имя, отчество педагога, название курса (модуля), место обучения)
_____ отсутствуют _____

2. Учебно-методическое оснащение

2.1. Наглядный и учебно-методический материал (для каждого подпункта указывается наличие, количество, название, описание):

- а) плакаты по ПДД (БДД) _____ имеются _____
- б) плакаты по оказанию первой помощи _____ имеются _____
- в) интерактивные стенды, моделирующие различные ситуации на дорогах _____ отсутствуют _____
- г) учебные манекены человека для тренировочных занятий по оказанию первой помощи _____ имеется, 2 шт. _____
- д) дидактические материалы и видеоигры _____ имеются _____
- е) видеофильмы, видеоролики, мультипликационные и анимационные фильмы _____ нет _____
- ж) авто-, мото- и велосипеды, велосипеды _____ нет _____
- з) модели дорожных знаков (стационарные и переносные) _____ нет _____
- и) модели транспортного и пешеходного светофоров (стационарные и переносные) _____ нет _____
- к) автогородки и/или детские транспортные площадки (стационарные и переносные) _____ нет _____
- л) оборудования по безопасности дорожного движения (далее – БДД) (игровое, для соревнований и др.) _____ нет _____
- м) иное _____

2.2. Диагностический материал (для каждого подпункта указывается наличие, количество, название, описание):

- а) контрольные задания _____ имеются _____
- б) диагностические тесты _____ имеются _____
- в) уровневые задания для самостоятельной работы обучающихся _____ тесты по ПДД _____
- г) иное _____

2.3. Методические материалы для педагогов (для каждого подпункта указывается наличие, количество, название, описание):

- а) методические рекомендации (методики) по организации деятельности по профилактике ДДТТ в общеобразовательных организациях _____ имеются _____
- б) рабочие программы учебных предметов (курсов) «Окружающий мир» и «Основы безопасности жизнедеятельности» _____ имеются _____
- в) рабочие программы не основных (дополнительных) предметов (курсов) по тематике БДД _____ не имеются _____
- г) методические рекомендации по обучению детей основам безопасного поведения на дорогах _____ имеются _____
- д) методические рекомендации по организации в рамках внеурочной деятельности мероприятий, в том числе массовых (не менее 30 человек) по профилактике ДДТТ _____ нет _____
- е) методические рекомендации по взаимодействию отряда юных инспекторов движения (далее – ЮИД) общеобразовательной организации с представителями заинтересованных ведомств _____ нет _____
- ж) иное _____

3. Организация работы по профилактике ДДТТ

3.1 Планы образовательной организации (для каждого подпункта – наличие документа, количество и название мероприятий по БДД):

а) план организации работы образовательной организации по профилактике ДДТТ на учебный год: имеется

б) раздел по предупреждению ДДТТ в календарном плане воспитательной работы имеется

в) разделы по предупреждению ДДТТ в планах педагогов дополнительного образования на учебный год (по объединениям) имеются

г) совместный план с подразделением Госавтоинспекции на районном уровне имеется

3.2. Общешкольные мероприятия по профилактике ДДТТ – конкурсы, викторины, игры, собрания, встречи с сотрудниками Госавтоинспекции и др. (дата проведения, название и краткое описание мероприятия, количество участвующих классов, общее количество участников) Проведение Недели безопасности дорожного движения (май, 670 человек), Игра –викторина «Знатоки ПДД» (май, 146 человека,), минутки безопасности (ежедневно, 670 человек), профилактические беседы с учащимися начальных классов о ПДД (сентябрь, 570 человек), конкурс плакатов по ПДД (октябрь, 36 человек), конкурс презентаций по ПДД (ноябрь, 25 человек).

3.3. Учет мероприятий по профилактике ДДТТ (выделены специальные страницы в классных журналах, заведен отдельный журнал и т.д., информация публикуется на сайте общеобразовательной организации в сети Интернет, в аккаунтах в социальных сетях и др.) Все мероприятия отражены на официальном сайте Станции, родительских группах.

3.4. Ежедневные «минутки безопасности» – напоминания о необходимости соблюдения основ безопасного поведения на дорогах на последнем уроке (перечислить классы, % от количества классов):

проводятся в объединениях – обучающиеся с 1-11 кл., охват-100%;

не проводятся в классах _____ - _____
(причина) _____ - _____

3.5. Раздел по дорожной безопасности на сайте образовательной организации в сети Интернет, аккаунта в социальной сети (наличие, название, актуальность, периодичность обновления и информативность размещенных материалов, кем ведется) _____ информация на официальном сайте, соц. сети актуальна, обновляется по мере необходимости, ответственное лицо за сайт Саломатина Елена Юрьевна , педагог дополнительного образования.

3.6. Паспорт дорожной безопасности образовательной организации (далее – Паспорт):

а) наличие/отсутствие имеется

б) место(а) нахождения/расположения: официальный сайт учреждения, каб. директора

в) порядок и периодичность ознакомления с Паспортом педагогических работников, родителей и обучающихся: все ознакомлены через официальный сайт, периодичность - по мере внесения актуальных изменений.

г) работник, ответственный за разработку и корректировку Паспорта (фамилия, имя, отчество, должность): Белоброва Т.А., заведующий хозяйством

д) сотрудник подразделения Госавтоинспекции на районном уровне, оказывающий методическую и/или консультационную помощь при создании, актуализации Паспорта (фамилия, имя, отчество, должность) _____

3.7. Схема безопасных маршрутов движения «дом-Станция-дом»:

а) наличие/отсутствие имеется

б) место(а) расположения схемы _____ инф. стенд, сайт Станции _____

в) порядок и периодичность ознакомления со схемой педагогических работников, родителей и обучающихся: все ознакомлены через официальный сайт, периодичность-по мере внесения актуальных изменений.

г) порядок и периодичность проведения пешеходных экскурсий с учащимися 1-4-х классов на улично-дорожной сети вблизи общеобразовательной организации еженедельно

г) педагогический работник, ответственный за разработку и корректировку схемы размещения в месте доступном для восприятия: Белоброва Т.А.

3.8. Индивидуальные схемы безопасного маршрута движения «дом-Станция-дом» у обучающихся 1-4-х классов (выборочная проверка наличия схем и знания обучающимися безопасного маршрута): вклеена в ученические дневники _____ не имеется _____

3.9. Памятки юного пешехода, пассажира, велосипедиста у обучающихся (выборочная проверка наличия памяток и знание обучающимися основных правил безопасного поведения на дорогах): _____ имеются _____

3.10. Организация деятельности по пропаганде использования световозвращающих элементов – занятия, мастер-классы с детьми, мероприятия по популяризации применения световозвращателей (дата проведения, название и краткое описание мероприятия, количество участвующих классов, общее количество участников): Акция «Засветить!», Держи дистанцию!» - сентябрь, 1-7 класс (0 человек) _____

3.11. Мониторинг использования обучающимися световозвращающих элементов, кем осуществляется (педагогические работники и/или родительская общественность), время и периодичность проведения, результаты, принятые меры: _____ осуществляется, всеми участниками образовательных отношений (ежедневно) _____

3.12. Кабинет по БДД:

а) наличие отдельного кабинета, совмещение с кабинетом другого учебного предмета _____ нет _____

б) оборудование кабинета (наличие, количество и название наглядных и учебно-методических материалов) _____ нет _____

в) график работы кабинета (утвержденный график, какие классы с какой периодичностью занимаются) _____ нет _____

3.13. Уголок по БДД:

а) наличие/отсутствие уголка, наличие нескольких уголков (общешкольные/в классах) _____ имеется информационный стенд _____

б) место(а) расположения уголка (уголков) _____ в коридоре Станции _____

в) размещенные материалы (описать отдельно по каждому уголку по БДД – актуальность, периодичность обновления и информативность размещенных материалов, кем ведется): _____ информация актуальна, обновляется ответственными педагогами дополнительного образования систематически _____

3.14. Автогородок стационарный и/или (мобильный) и/или детская транспортная площадка с дорожной разметкой и комплектом дорожных знаков:

а) наличие/отсутствие автогородка и/или площадки: _____ нет _____

б) место(а) расположения _____ нет _____

в) график работы автогородка и/или площадки (утвержденный график, какие классы с какой периодичностью занимаются, кто проводит занятия и мероприятия) _____ нет _____

3.15. Информация об обучающихся, нарушивших ПДД (количество обучающихся по классам, кем выявлены нарушения – педагогическими работниками, родительской общественностью, сотрудниками Госавтоинспекции) _____ не зафиксировано _____

3.16. Работа, проводимая с детьми-пешеходами, детьми-велосипедистами, пользователями средствами индивидуальной мобильности, нарушающими ПДД (информация доводится до сведения родителей, проводятся классные часы и инструктажи, организовываются профилактические мероприятия и др.) _____ инструктажи, профилактические беседы, тестирование _____

3.17. Профилактическая работа сотрудников подразделения Госавтоинспекции на районном уровне с обучающимися, родителями, педагогическими работниками:

а) проведение инструктажей и занятий с обучающимися по основам безопасного поведения на дорогах (периодичность):

- в 1-4-х классах: _____ ежедневно _____

- в 5-7-х классах: _____ ежедневно _____
- в 8-9-х классах: _____ еженедельно _____
- в 10-11-х классах: _____ еженедельно _____

б) участие в различных мероприятиях (количество, дата проведения, название и тематика мероприятия, количество участников):

в общешкольных и массовых мероприятиях с обучающимися _____
в родительских собраниях (количество, тематика мероприятия, количество участников) не проводилось _____

в мероприятиях по профилактике ДДТТ с участием родителей, педагогов и членов отрядов ЮИД _____

в семинарах и занятиях для педагогических работников _____

3.18. Профилактическая работа с родителями обучающихся (наличие, количество человек, планирование и участие в мероприятиях по профилактике ДДТТ, виды и периодичность мероприятий):

а) родительские комитеты _____ родительские комитеты осуществляют деятельность согласно положению о родительском комитете класса (заседания, выступление на род.собрании- 4 раза в год)

б) родительские патрули _____ не имеется, _____

3.19. Взаимодействие с центрами по профилактике ДДТТ (виды, формы, периодичность совместной профилактической работы) _____ нет _____

3.20. Взаимодействие с автошколами, ДОСААФ, ВОА, общественными, волонтерскими и иными организациями (виды, формы, периодичность совместной профилактической работы) _____ нет _____

4. Обучение детей основам безопасного поведения на дорогах

4.1. В каких классах осуществляется обучение детей основам безопасного поведения на дорогах: в рамках учебного процесса _____ 1-11 класс _____

в рамках внеклассной работы _____ 1-8 класс _____

4.2. В рамках учебного предмета «Окружающий мир» по тематике БДД (количество часов, названия тем):

1-е классы _____ 2 часа, «Правила дорожного движения» _____

2-е классы _____ 2 часа, «Правила дорожного движения» _____

3-и классы _____ 2 часа, «Правила дорожного движения» _____

4-е классы _____ 2 часа, «Правила дорожного движения» _____

4.3. В рамках учебного предмета «Основы безопасности жизнедеятельности» по тематике БДД (количество

часов, названия тем):

5-е классы _____ 2 часа, «Правила дорожного движения» _____

6-е классы _____ 2 часа, «Правила дорожного движения» _____

7-е классы _____ 2 часа, «Правила дорожного движения» _____

8-е классы _____ 2 часа, «Правила дорожного движения» _____

9-е классы _____ 2 часа, «Правила дорожного движения» _____

4.4. В рамках учебного предмета «Технология» по тематике БДД (количество часов, названия тем):

10-е классы _____ 0 часа, «Правила дорожного движения» _____

11-е классы _____ 0 часа, «Правила дорожного движения» _____

4.5. Тематика БДД интегрирована в другие учебные предметы (в каких классах, название предмета, количество часов, названия тем) _____

4.6. В рамках внеклассной работы (название предмета, курса, модуля, факультатива, кружка и др.,

количество часов, названия тем, каким педагогическим работником проводится):

1-е классы _____ Правила дорожного движения, Правила поведения рядом с проезжей частью, дорожные знаки, информация для детей, схема безопасного движения из школы в школу родителей

2-е классы _____ Правила дорожного движения, Правила поведения рядом с проезжей частью, дорожные знаки, информация для детей, схема безопасного движения из школы в школу родителей

3-и классы _____ Правила дорожного движения, Правила поведения рядом с проезжей частью, дорожные знаки, информация для детей, схема безопасного движения из школы в школу родителей

4-е классы _____ Правила дорожного движения, Правила поведения рядом с проезжей частью, дорожные знаки, информация для детей, схема безопасного движения из школы в школу родителей

5-е классы _____ период проведения Декад, демонстрация видеороликов, викторины, конкурсы рисунков, акции «Пристегнись», «Внимание! Каникулы», «Несовершеннолетний за рулем мопеда», «В путь Без опасности с ремнем безопасности», краевая акция «Пешеход на переход», «Засветись»

6-е классы _____ период проведения Декад, демонстрация видеороликов, викторины, конкурсы рисунков, акции «Пристегнись», «Внимание! Каникулы», «Несовершеннолетний за рулем мопеда», «В путь Без опасности с ремнем безопасности», краевая акция «Пешеход на переход», «Засветись»

7-е классы _____ период проведения Декад, демонстрация видеороликов, викторины, конкурсы рисунков, акции «Пристегнись», «Внимание! Каникулы», «Несовершеннолетний за рулем мопеда», «В путь Без опасности с ремнем безопасности», краевая акция «Пешеход на переход», «Засветись»

8-е классы _____ период проведения Декад, демонстрация видеороликов, викторины, конкурсы рисунков, акции «Пристегнись», «Внимание! Каникулы», «Несовершеннолетний за рулем мопеда», «В путь Без опасности с ремнем безопасности», краевая акция «Пешеход на переход», «Засветись»

9-е классы _____ период проведения Декад, демонстрация видеороликов, викторины, конкурсы рисунков, акции «Пристегнись», «Внимание! Каникулы», «Несовершеннолетний за рулем», «В путь Без опасности с ремнем безопасности», краевая акция «Пешеход на переход», «Засветись»

10-е классы _____ период проведения Декад, демонстрация видеороликов, викторины, конкурсы рисунков, акции «Пристегнись», «Внимание! Каникулы», «Несовершеннолетний за рулем», «В путь Без опасности с ремнем безопасности», краевая акция «Пешеход на переход», «Засветись»

11-е классы _____ период проведения Декад, демонстрация видеороликов, викторины, конкурсы рисунков, акции «Пристегнись», «Внимание! Каникулы», «Несовершеннолетний за рулем», «В путь Без опасности с ремнем безопасности», краевая акция «Пешеход на переход», «Засветись»

5. Деятельность отрядов ЮИД

5.1 Отряд ЮИД:

- а) наличие/отсутствие отряда ЮИД _____ не имеется _____
- б) нормативный документ о создании отряда ЮИД, включающий закрепление педагогического работника, ответственного за организацию деятельности отрядов ЮИД – руководителя отряда ЮИД
- в) руководитель отряда ЮИД (фамилия, имя, отчество, должность).

- г) состав отряда ЮИД (количество детей, возраст)
- д) командир отряда (фамилия, имя, отчество, класс)
- е) план деятельности отряда ЮИД, включающего обучающие занятия и профилактические мероприятия (наличие, исполнение)
- ж) наиболее значимые мероприятия отряда ЮИД, проведенные в текущем учебном году (даты проведения, название, описание)
- з) достижения отряда ЮИД за предыдущий учебный год _____
- и) деятельность агитбригады отряда ЮИД (количество проведенных мероприятий, дата и место проведения, охват участников)
- к) профилактическая работа отряда ЮИД:
в близлежащих дошкольных образовательных организациях (наличие утвержденного плана, количество, даты и названия мероприятий) с обучающимися, имеющими велосипеды, средства индивидуальной мобильности (количество, даты и названия мероприятий)
- л) участие отряда ЮИД в районных, городских, зональных, областных, всероссийских мероприятиях –олимпиады, тестирования, конкурсы, квесты, слеты, форумы, профильные смены и др. (названия мероприятий, даты и результаты участия)
- м) работа пресс-центра ЮИД (наличие/отсутствие, количество публикаций и репортажей, вышедших в СМИ (телевидение, радиовещание, печатные издания, в том числе в онлайн-версии, на сайте общеобразовательной организации в сети Интернет, в собственном аккаунте отряда ЮИД в социальных сетях)

6. Выборочное тестирование обучающихся на знание основ безопасного поведения на дорогах

6.1. Организация выборочного тестирования обучающихся (количество принявших участие в выборочном тестировании на знание основ безопасного поведения на дорогах

- 1-е классы _____
- 2-е классы _____
- 3-и классы _____
- 4-е классы _____
- 5-е классы _____
- 6-е классы _____
- 7-е классы _____
- 8-е классы _____
- 9-е классы _____
- 10-е классы _____
- 11-е классы _____

6.2. Количество обучающихся, получивших положительный результат после прохождения тестирования (в процентном соотношении к количеству принимавших участие в тестировании на знание основ безопасного поведения на дорогах:

- 1-е классы _____
- 2-е классы _____
- 3-и классы _____
- 4-е классы _____
- 5-е классы _____
- 6-е классы _____
- 7-е классы _____
- 8-е классы _____
- 9-е классы _____
- 8- е классы _____
- 10-е классы _____
- 11-е классы _____

7. Заключение по результатам обследования

7.1. Выводы по результатам обследования (удовлетворительно/не удовлетворительно)

удовлетворительно

7.2. Выявленные недостатки отсутствие авто на территории

7.3. Рекомендации педагогическому составу по повышению эффективности деятельности по профилактике ДДТТ вовлечение родителей. проведение

Срок исполнения рекомендаций: до « 21 » 09 2022 г.

7.4 Рекомендации педагогическому составу по повышению эффективности деятельности по обучению детей основам безопасного поведения на дорогах

привлечь в работу метод. реп., разработать сн
сметы. сайт рд

Срок исполнения рекомендаций: до « 21 » 09 2022 г.

Подписи:

Председатель Комиссии _____

Члены Комиссии


Маммаева С. С. М.П. МО

Маммаева С. С. (интернет сайт)

Маммаева С. С. (интернет сайт)

Ознакомлен:

И.о. директора МОДО СЮН г.о. Прохладный КБР
Демьянова Л.В.



Электронные версии программ по ПДД

1. Автокаталог
2. Автосправочник
3. Дорожные знаки
4. Большая детская энциклопедия
5. Энциклопедия ПДД
6. Большая энциклопедия ПДД

Информационный уголок по безопасности дорожного движения

Перечень материалов, располагаемых на стендах:

1. Памятка юного пешехода «Детям знать положено»:
Правила поведения на тротуаре;
Правила перехода проезжей части по регулируемому пешеходному перекрестку;
Правила перехода проезжей части по нерегулируемому перекрестку;
Правила для велосипедистов;
Знаки перехода и светофора, обозначения переходов;
2. Карта схема безопасных подходов к ОДО СЮН
3. Родители, обратите внимание!
План работы по профилактике ДДТТ на учебный